



Stage 1

by Čemsák

Start Position:

Štartovacia pozícia kdekoľvek vo vymedzenom priestore, postoj relax smerom do strelišťa. Zbraň je zaistená v púzdre a zásobníky v nosičoch.

Procedure:

Po zvukovom signále strelec rieši situáciu voľným štýlom z vymedzeného priestoru. Poper P1 spúšťa kývačku K1, ktorá po skončení pohybu zostane viditeľná.

Scoring: COMSTOCK, Best 2 hits on paper.


Course Type: Long

Rounds: 32

Time Start: Zvukový signál

Ready Cond: Zbraň nabitá a zaistená v púzdre

Targets: 13 IPSC targets
2 IPSC poppers
4 IPSC plates



Setup Notes:

Bezpečnostné uhly 90 vľavo, vpravo a výška valu.



Stage 2

by Čemsák

Start Position:

Štartová pozícia kdekolvek vo vymedzenom priestore, postoj relax smerom do strelišťa. Zbraň nabitá, zaistená v púzdre a zásobníky v nosičoch.

Procedure:

Po zvukovom signále strelec rieši situáciu voľným štýlom. Popper P1 spúšťa kývačku K1, ktorá zostane viditeľná po skončení pohybu.

Scoring: COMSTOCK, Best 2 hits on paper.


Course Type: Medium

Rounds: 17

Time Start: Zvukový signál

Ready Cond: Zbraň nabitá a zaistená v púzdre.

Targets: 7 IPSC targets
1 IPSC mini popper



Setup Notes:

Bezpečnostné uhly 90 vľavo, vpravo a výška valu.

Start Position:

Štartovacia pozícia kdekkoľvek vo vymedzenom priestore, postoj relax smerom do strelišťa. Zbraň je nabitá, zaistená v púzdre a zásobníky v nosičoch.

Procedure:

Po zvukovom signále strelec rieši situáciu voľným štýlom z vymedzeného priestoru. Zasiachnutím NS mini poppra sa otvorí okno.

Scoring: COMSTOCK, Best 2 hits on paper.

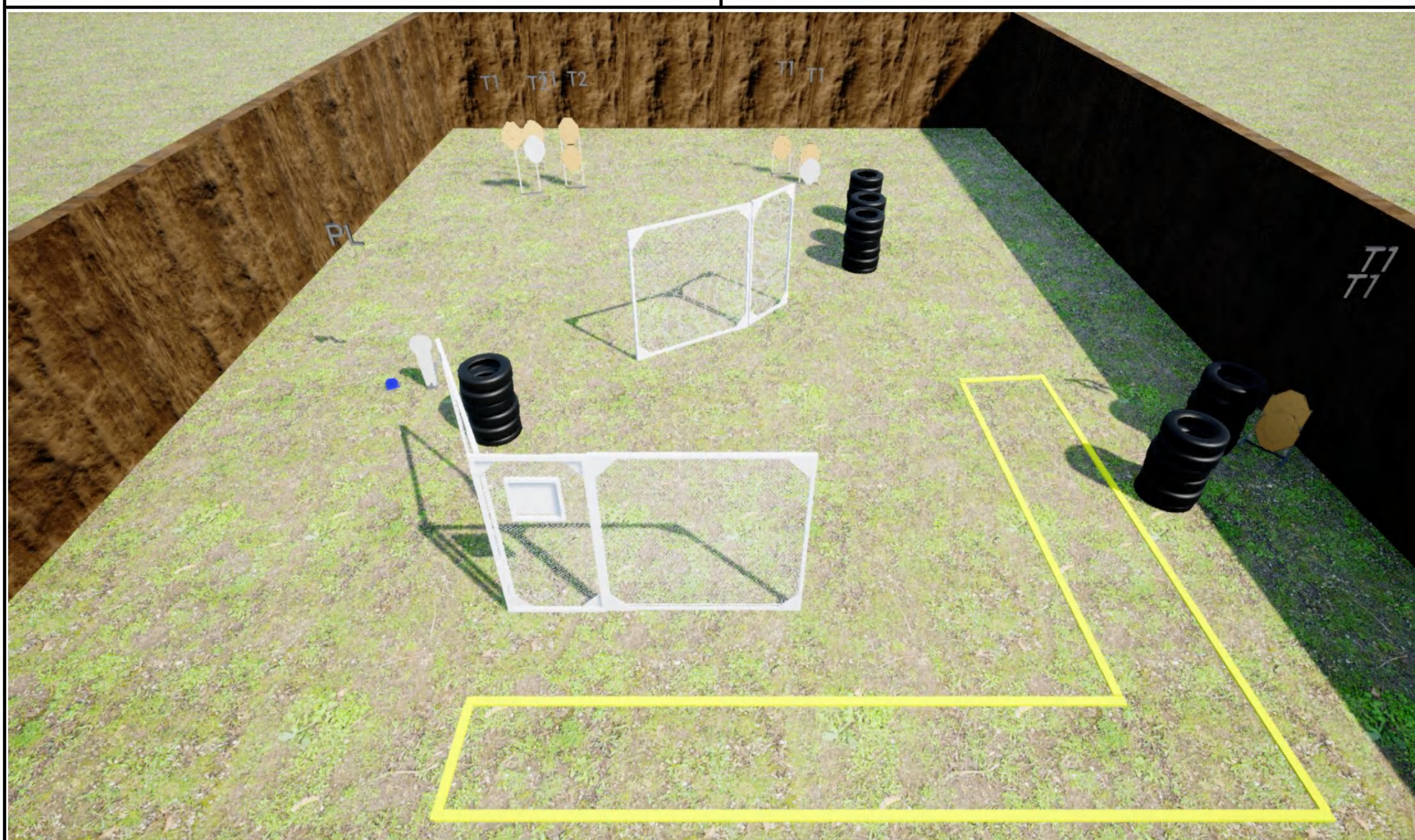
Course Type: Medium

Rounds: 17

Time Start: Zvukový signál

Ready Cond: Nabitá a zaistená v púzdre

Targets: 8 IPSC targets
IPSC plate



Setup Notes:

Bezpečnostné uhly 90 vľavo, vpravo a výška válu.

Start Position:

Strelec stojí kdekoli vo vymedzenom priestore smerom do strelišťa, postoj relax. Zbraň je nabitá a zaistená v púzdre, všetky zásobníky sú v nosičoch.

Procedure:

Po zvukom signále strelec rieši situáciu voľným štýlom z vymedzeného priestoru. Preklápačka po zasiahnutí gongu prekllopí papierový terč.

Scoring: COMSTOCK, Best 2 hits on paper.


Course Type: Medium

Rounds: 17

Time Start: Zvukový signál

Ready Cond: Nabitá a zaistená v púzdre

Targets: 8 IPSC targets
IPSC plate



Setup Notes:

Bezpečnostné uhly 90 vľavo, vpravo a výška válu.

Start Position:

Štartová pozícia kdekolvek vo vymedzenom priestore postoj relax smerom do strelišťa. Zbraň je nabitá a zaistená v púzdre a všetky zásobníky sú v nosičoch.

Procedure:

Po zvukovom signále strelec rieši situáciu voľným štýlom. Kovové terče do spadnutia a papierové terče dvomi ranami.

Scoring: COMSTOCK, Best 2 hits on paper.


Course Type: Long

Rounds: 32

Time Start: Zvukový signál

Ready Cond: Nabitá a zaistená v púzdre

Targets: 4 IPSC targets
24 IPSC plates



Setup Notes:

Bezpečnostné uhly 90 vľavo, vpravo a výška válu.



Stage 6 - slabá ruka

by Čemsák

Start Position:

Strelec stojí kdekoľvek vo vymedzenom priestore tvárou do strelišťa, postoj relax. Zbraň nabitá a zaistená v púzdre, všetky zásobníky v nosičoch.

Procedure:

Po zvukovom signále strelec rieši situáciu voľným štýlom z vymedzeného priestoru iba slabou rukou. Papierové terče dvomi ranami a kovové terče do spadnutia. Poper spúšťa kývačku, ktorá po skončení pohybu zostáva viditeľná.

Scoring: COMSTOCK, Best 2 hits on paper.


Course Type: Short

Rounds: 11

Time Start: Zvukový signál

Ready Cond: Nabitá a zaistená

Targets: 5 IPSC targets
1 IPSC mini popper



Setup Notes:

Bezpečnostné uhly 90 vľavo, vpravo a výška válu.



Stage 7 - silná ruka

by Čemsák

Start Position:

Strelec stojí kdekoľvek vo vymedzenom priestore tvárou do strelišťa, postoj relax. Zbraň nabitá a zaistená v púzdre a zásobníky v nosičoch.

Procedure:

Po zvukovom signále strelec rieši situáciu voľným štýlom z vymedzeného priestoru iba silnou rukou. Papierové terče dvomi ranami a kovové terče do spadnutia. Zasiachnutím gongu preklápačky sa preklopí papierový terč.

Scoring: COMSTOCK, Best 2 hits on paper.

Course Type: Short

Rounds: 11

Time Start: Zvukový signál

Ready Cond: Nabitá a zaistená v púzdre

Targets: 5 IPSC targets
IPSC plate



Setup Notes:

Bezpečnostné uhly 90 vľavo, vpravo a výška válu.

Start Position:

Strelec sa dotýka špičkami modrej značky. PCC Option 1

Procedure:

Po zvukovom signále strelec rieši situáciu voľným štýlom. Poper P1 spúšťa kývačku K1, ktorá zostáva na konci viditeľná.

Scoring: COMSTOCK, Best 2 hits on paper.


Course Type: Long

Rounds: 32

Time Start: Zvukový signál

Ready Cond: Option 1

Targets: 13 IPSC targets
2 IPSC poppers
4 IPSC plates



Setup Notes:

Bezpečnostné uhly 90 vľavo, vpravo a výška válu.



Stage 2 - PCC

by Čemsák

Start Position:

Strelec sa dotýka jednou nohou modrej značky. PCC option 1

Procedure:

Po zvukovom signále strelec rieši situáciu voľným štýlom. Popper P1 spúšťa kývačku K1, ktorá zostane viditeľná po skončení pohybu.

Scoring: COMSTOCK, Best 2 hits on paper.


Course Type: Medium

Rounds: 17

Time Start: Zvukový signál

Ready Cond: Option 1

Targets: 7 IPSC targets
1 IPSC mini popper



Setup Notes:

Bezpečnostné uhly 90 vľavo, vpravo a výška valu.

Stage 3 - PCC

by Čemsák

Start Position:

Štartovacia pozícia kdekkoľvek vo vymedzenom priestore, postoj relax smerom do strelišťa. PCC Option 2

Procedure:

Po zvukovom signále strelec rieši situáciu voľným štýlom z vymedzeného priestoru. Zasiachnutím NS mini poppra sa otvorí okno.

Scoring: COMSTOCK, Best 2 hits on paper.

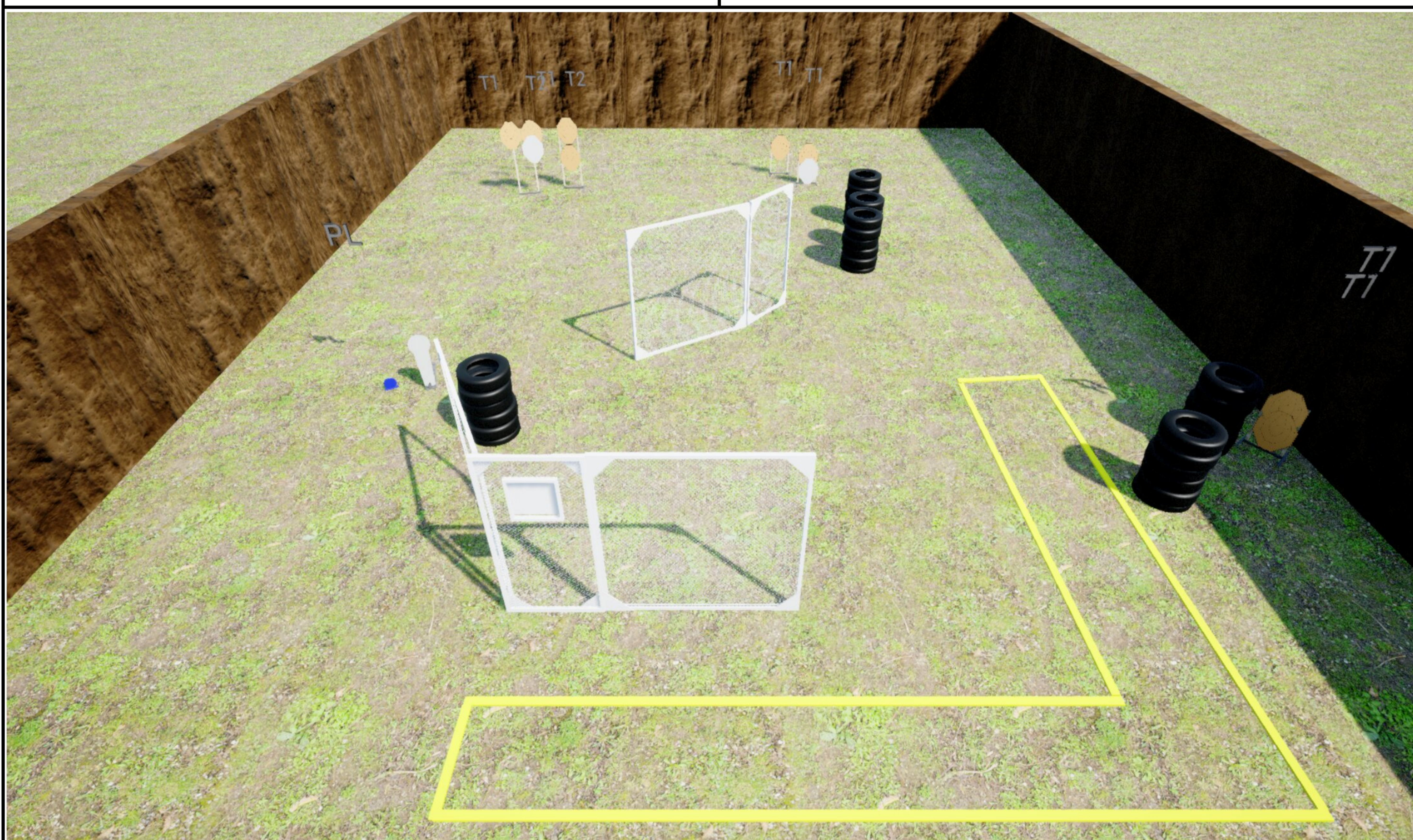
Course Type: Medium

Rounds: 17

Time Start: Zvukový signál

Ready Cond: Option 2

Targets: 8 IPSC targets
IPSC plate



Setup Notes:

Bezpečnostné uhly 90 vľavo, vpravo a výška válu.

Stage 4 - PCC

by Čemsák

Start Position:

Strelec sa dotýka modrej značky jednou nohou. PCC option 1

Procedure:

Po zvukom signále strelec rieši situáciu voľným štýlom z vymedzeného priestoru. Preklápačka po zasiahnutí gongu prekllopí papierový terč.

Scoring: COMSTOCK, Best 2 hits on paper.


Course Type: Medium

Rounds: 17

Time Start: Zvukový signál

Ready Cond: Option 1

Targets: 8 IPSC targets
IPSC plate



Setup Notes:

Bezpečnostné uhly 90 vľavo, vpravo a výška válu.

Start Position:

Strelec stojí kdekoľvek vo vymedzenom priestore. PCC option 3

Procedure:

Po zvukovom signále strelec rieši situáciu voľným štýlom.

Scoring: COMSTOCK, Best 2 hits on paper.


Course Type: Long

Rounds: 32

Time Start: Zvukový signál

Ready Cond: Option 3

Targets: 4 IPSC targets
24 IPSC plates



Setup Notes:

Bezpečnostné uhly 90 vľavo, vpravo a výška valu.

Start Position:

Strelec stojí kdekoľvek vo vymedzenom priestore tvárou do strelišťa, postoj relax. PCC Option 2

Procedure:

Po zvukovom signále strelec rieši situáciu voľným štýlom z vymedzeného priestoru. Papierové terče dvomi ranami a kovové terče do spadnutia

Scoring: COMSTOCK, Best 2 hits on paper.


Course Type: Short

Rounds: 11

Time Start: Zvukový signál

Ready Cond: Option 2

Targets: 5 IPSC targets
1 IPSC mini popper



Setup Notes:

Bezpečnostné uhly 90 vľavo, vpravo a výška válu.

Start Position:

Strelec sa dotýka špičkami modrej značky. PCC Option 1

Procedure:

Po zvukovom signále strelec rieši situáciu voľným štýlom z vymedzeného priestoru. Papierové terče dvomi ranami a kovové terče do spadnutia

Scoring: COMSTOCK, Best 2 hits on paper.


Course Type: Short

Rounds: 11

Time Start: Zvukový signál

Ready Cond: Option 1

Targets: 5 IPSC targets
IPSC plate



Setup Notes:

Bezpečnostné uhly 90 vľavo, vpravo a výška válu.