



Stage 1

by Čemsák

Start Position:

Strelec stojí kdekoli vo vymedzenom priestore, tvárou do strelišťa, postoj relax. Zbraň je nabitá, zaistená v púzdre a zásobníky v nosičoch.

Procedure:

Po zvukovom signále strelec rieši situáciu voľným štýlom. Papierové terče dvomi ranami a kovové terče do spadnutia.

Scoring: COMSTOCK, Best 2 hits on paper.

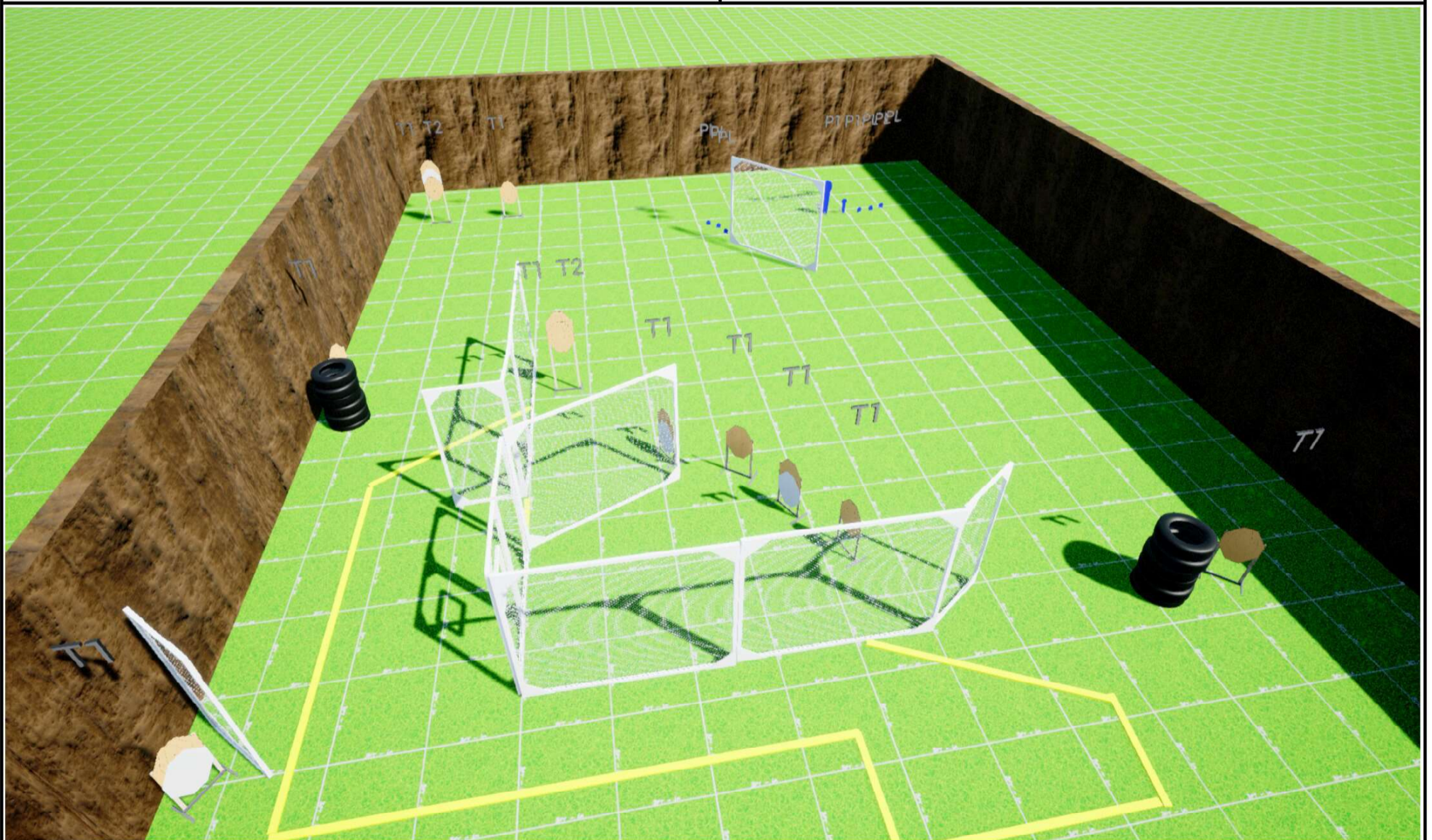
Course Type: Long

Rounds: 32

Time Start: Zvukový signál

Ready Cond: Nabitá a zaistená v púzdre

Targets: 12 IPSC targets
1 IPSC popper
1 IPSC mini popper
6 IPSC plates



Setup Notes:

Bezpečnostné uhly 90 stupňov vpravo, vľavo a výška válu.



Stage 2

by Čemsák

Start Position:

Strelec stojí kdekoľvek vo vymedzenom priestore tvárou do strelišťa, postoj relax. Zbraň je nabitá, zaistená v púzdre a zásobníky v nosičoch.

Procedure:

Po zvukovom signále strelec rieši situáciu voľným štýlom. Kovové terče do spadnutia a papierové terče dvomi ranami. Kovový terč P1 preklopí papierový terč T1, Poper P2 aktivuje pohyblivý kovový terč T2

Scoring: COMSTOCK, Best 2 hits on paper.


Course Type: Short

Rounds: 12

Time Start: Zvukový signál

Ready Cond: Nabitá a zaistená v púzdre

Targets: 3 IPSC targets
2 IPSC mini poppers
3 IPSC plates



Setup Notes:

Bezpečnostné uhly 90 vľavo, vpravo a výška válu.



Stage 3

by Čemsák

Start Position:

Strelec stojí kdekoľvek vo vymedzenom priestore smerom do strelišťa, postoj relax. Zbraň je nabitá, zaistená v púzdre a zásobníky v nosičoch.

Procedure:

Po zvukovom signále strelec rieši situáciu voľným štýlom. Papierové terče dvomi ranami a kovové terče do spadnutia. Poper P1 spúšťa kývačku K1. Gong P2 preklopí terč T1.

Scoring: COMSTOCK, Best 2 hits on paper.


Course Type: Medium

Rounds: 17

Time Start: Zvukový signál

Ready Cond: Nabitá zaistená v púzdre.

Targets: 6 IPSC targets
1 IPSC mini popper
2 IPSC plates



Setup Notes:

Bezpečnostné uhly 90 vpravo, vľavo a výška valu.



Stage 4

by Čemsák

Start Position:

Strelec stojí kdekoľvek vo vymedzenom priestore smerom do strelišťa, zbraň je nabitá a komora prázdna, zbraň je v púzdre a zásobníky v nosičoch.

Procedure:

Po zvukovom signále strelec rieši situáciu voľným štýlom. Poper P1 spúšťa kývačku K1 a vysúvačku K2. Poper P2 spúšťa kývačku K3. Všetky papierové terče po skončení pohybu ostávajú viditeľné

Scoring: COMSTOCK, Best 2 hits on paper.


Course Type: Short

Rounds: 9

Time Start: Zvukový signál

Ready Cond: Nabitá, komora prázdna zbraň v púzdre.

Targets: 3 IPSC targets
2 IPSC poppers
IPSC plate



Setup Notes:

Bezpečnostné uhly 90 vpravo, vľavo a výška válu.



Stage 5

by Čemsák

Start Position:

Strelec stojí kdekoľvek vo vymedzenom priestore smerom do strelišťa, postoj relax. Zbraň je nabitá zaistená v púzdre a zásobníky v nosičoch.

Procedure:

Po zvukovom signále strelec rieši situáciu voľným štýlom z vymedzeného priestoru. Papierové terče dvomi ranami a kovové terče do spadnutia. Popper P1 spúšťa kývačku K1, ktorá ostáva viditeľná na konci pohybu.

Scoring: COMSTOCK, Best 2 hits on paper.

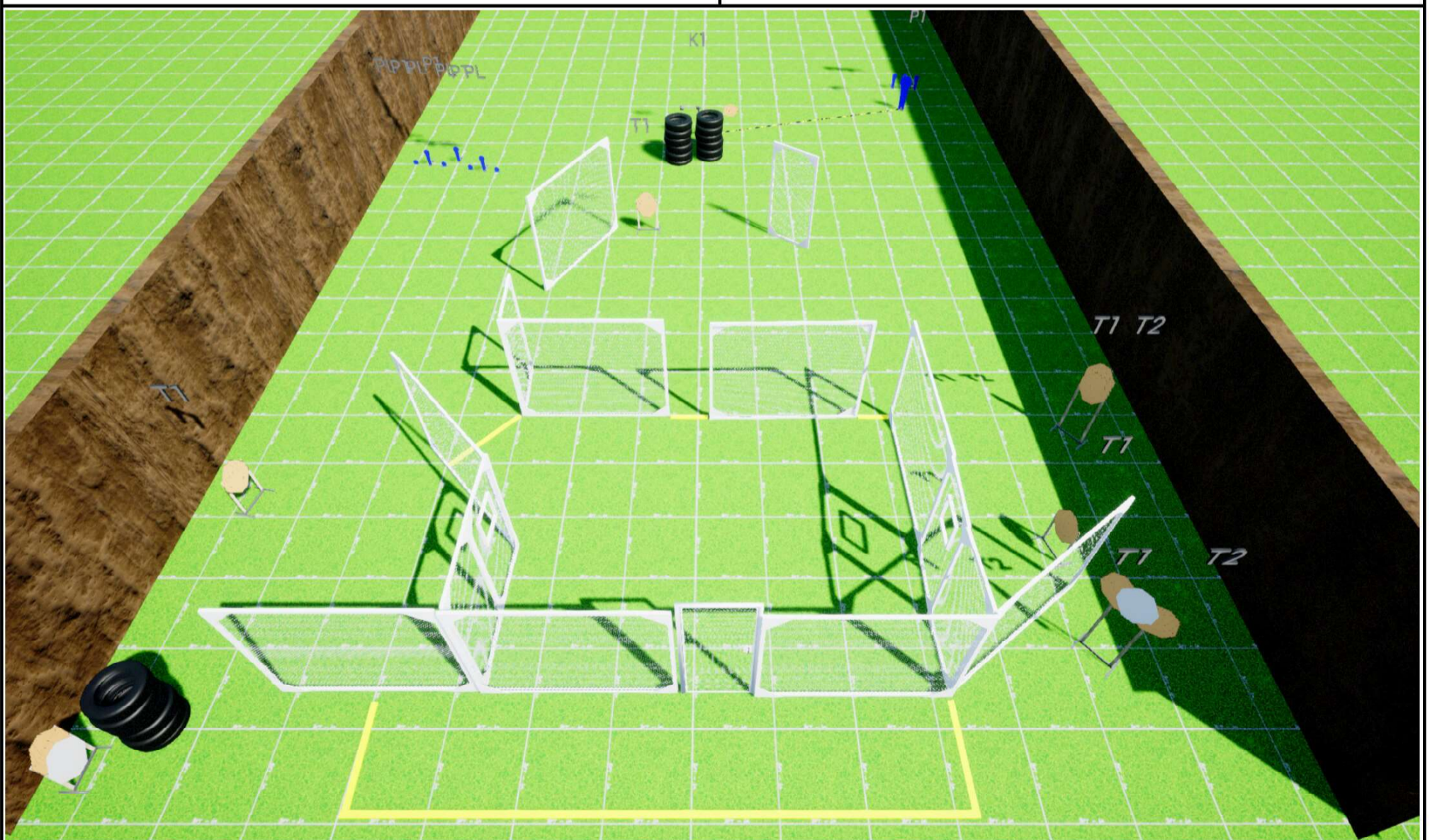
Course Type: Long

Rounds: 29

Time Start: Zvukový signál

Ready Cond: Nabitá a zaistená v púzdre

Targets: 8 IPSC targets
1 IPSC mini target
1 IPSC popper
6 IPSC mini poppers
4 IPSC plates



Setup Notes:

Bezpečnostné uhly 90 vpravo, vľavo a výška válu.



Stage 6

by Čemsák

Start Position:

Strelec stojí kdekoli vo vymedzenom priestore tvárou do strelišťa, postoj relax. Zbraň je vybitá, komora prázdna položená na stole. Všetky zásobníky sú takisto na stole.

Procedure:

Po zvukovom signále strelec rieši situáciu voľným štýlom z vymedzeného priestoru. Papierové terče dvomi ranami a kovové terče do spadnutia. Popper P1 aktivuje kývačku K1

Scoring: COMSTOCK, Best 2 hits on paper.


Course Type: Medium

Rounds: 19

Time Start: Zvukový signál

Ready Cond: Vybitá a komora prázdna

Targets: 7 IPSC targets
1 IPSC popper
2 IPSC mini poppers
2 IPSC plates



Setup Notes:

Bezpečnostné uhly 90 vľavo, vpravo a výška válu.



Stage 1 - PCC

by Čemsák

Start Position:

Strelec stojí kdekoli vo vymedzenom priestore, tvárou do strelišťa, postoj relax. Option 2

Procedure:

Po zvukovom signále strelec rieši situáciu voľným štýlom. Papierové terče dvomi ranami a kovové terče do spadnutia.

Scoring: COMSTOCK, Best 2 hits on paper.

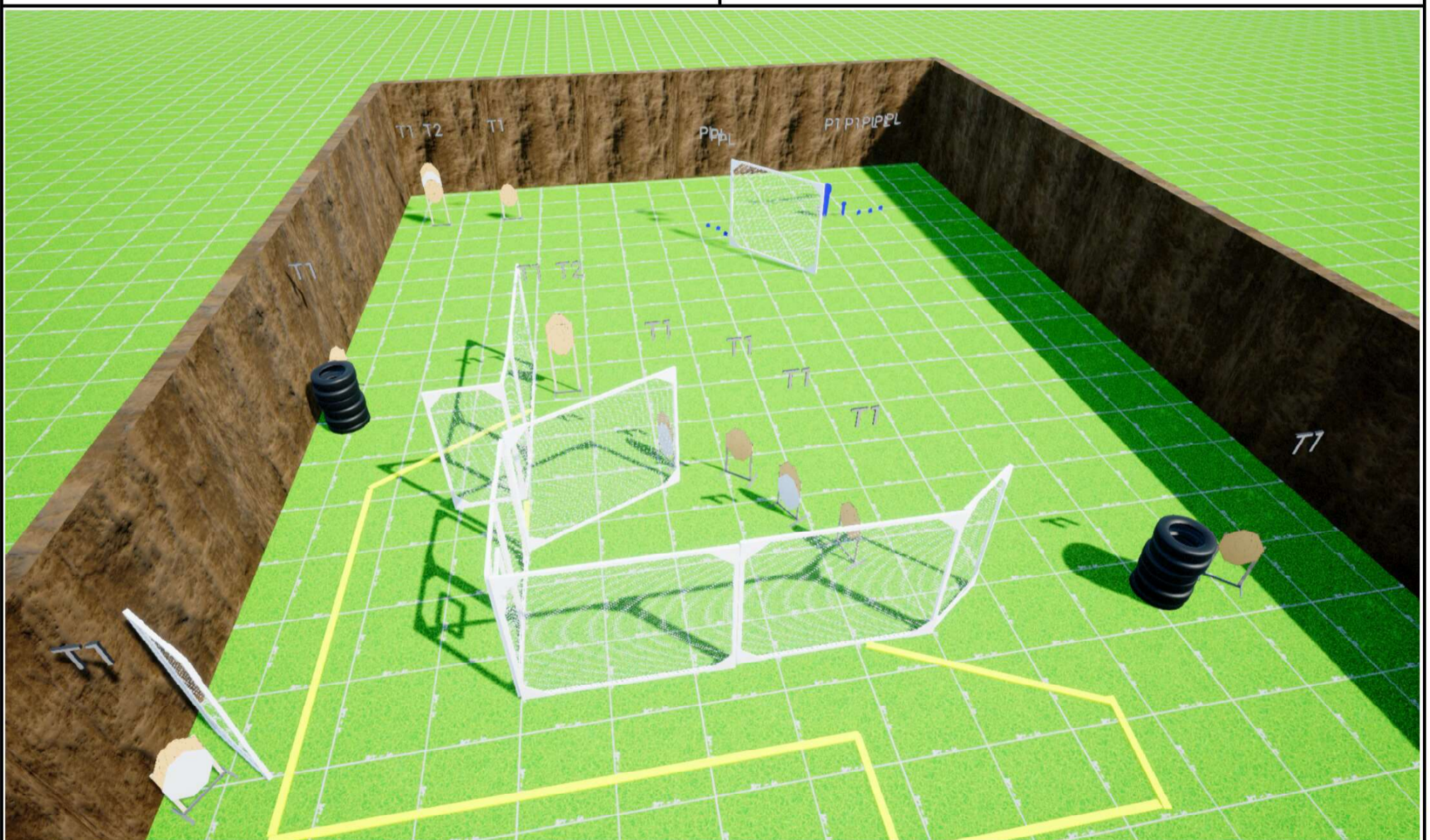
Course Type: Long

Rounds: 32

Time Start: Zvukový signál

Ready Cond: Option 2

Targets: 12 IPSC targets
1 IPSC popper
1 IPSC mini popper
6 IPSC plates



Setup Notes:

Bezpečnostné uhly 90 stupňov vpravo a vľavo a výška válu.



Stage 2 - PCC

by Čemsák

Start Position:

Strelec stojí smerom do strelišťa, jednou nohou sa dotýka modrej značky. Option 1.

Procedure:

Po zvukovom signále strelec rieši situáciu voľným štýlom. Kovové terče do spadnutia a papierové terče dvomi ranami.

Scoring: COMSTOCK, Best 2 hits on paper.

Course Type: Short

Rounds: 12

Time Start: Zvukový signál

Ready Cond: Option 1

Targets: 3 IPSC targets
2 IPSC mini poppers
3 IPSC plates



Setup Notes:

Bezpečnostné uhly 90 vľavo, vpravo a výška válu.



Stage 3 - PCC

by Čemsák

Start Position:

Strelec stojí kdekoľvek vo vymedzenom priestore smerom do strelišťa, postoj relax. Option 3

Procedure:

Po zvukovom signále strelec rieši situáciu voľným štýlom. Papierové terče dvomi ranami a kovové terče do spadnutia. Popper P1 spúšťa kývačku K1. Gong P2 preklopí terč T1.

Scoring: COMSTOCK, Best 2 hits on paper.


Course Type: Medium

Rounds: 17

Time Start: Zvukový signál

Ready Cond: Option 3

Targets: 6 IPSC targets
1 IPSC mini popper
2 IPSC plates



Setup Notes:

Bezpečnostné uhly 90 vpravo, vľavo a výška valu.



Stage 4 - PCC

by Čemsák

Start Position:

Strelec stojí smerom do strelišťa a jednou nohou sa dotýka modrej značky. Option 1

Procedure:

Po zvukovom signále strelec rieši situáciu voľným štýlom. Poper P1 spúšťa kývačku K1 a vysúvačku K2. Poper P2 spúšťa kývačku K3. Všetky papierové terče po skončení pohybu ostávajú viditeľné

Scoring: COMSTOCK, Best 2 hits on paper.


Course Type: Short

Rounds: 9

Time Start: Zvukový signál

Ready Cond: Option 1

Targets: 3 IPSC targets
2 IPSC poppers
IPSC plate



Setup Notes:

Bezpečnostné uhly 90 vpravo, vľavo a výška válu.



Stage 5 - PCC

by Čemsák

Start Position:

Strelec stojí kdekoli vo vymedzenom priestore smerom do strelišťa, postoj relax. Option 2

Procedure:

Po zvukovom signále strelec rieši situáciu voľným štýlom z vymedzeného priestoru. Papierové terče dvomi ranami a kovové terče do spadnutia. Popper P1 spúšťa kývačku K1, ktorá ostáva viditeľná na konci pohybu.

Scoring: COMSTOCK, Best 2 hits on paper.

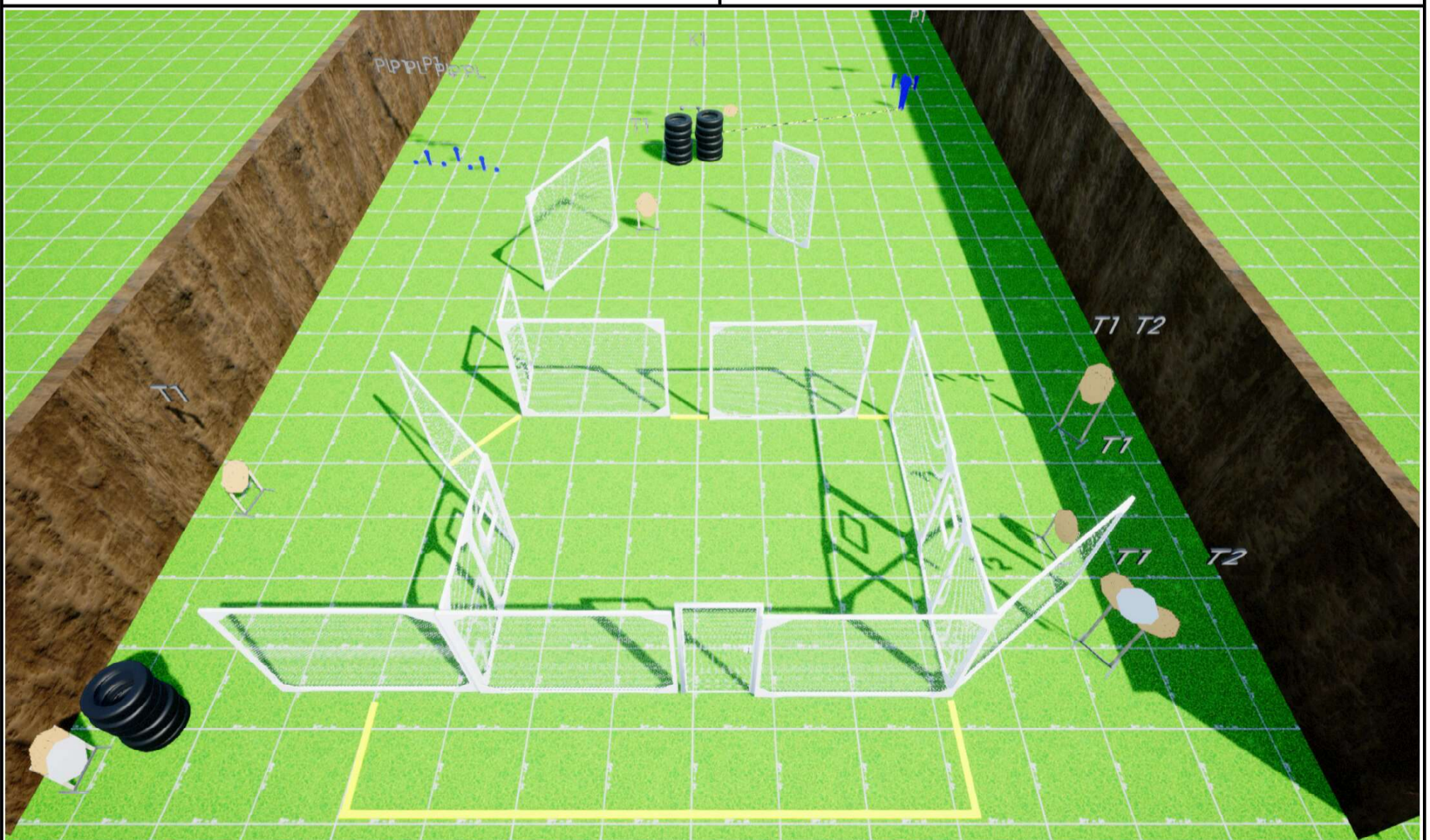
Course Type: Long

Rounds: 29

Time Start: Zvukový signál

Ready Cond: Option 2

Targets: 8 IPSC targets
1 IPSC mini target
1 IPSC popper
6 IPSC mini poppers
4 IPSC plates



Setup Notes:

Bezpečnostné uhly 90 vpravo, vľavo a výška válu.



Stage 6 - PCC

by Čemsák

Start Position:

Strelec stojí kdekoli vo vymedzenom priestore tvárou do strelišťa, postoj relax. Zbraň leží na stole Option 2 zásobníky sú v nosičoch.

Procedure:

Po zvukovom signále strelec rieši situáciu voľným štýlom z vymedzeného priestoru. Papierové terče dvomi ranami a kovové terče do spadnutia

Scoring: COMSTOCK, Best 2 hits on paper.


Course Type: Medium

Rounds: 19

Time Start: Zvukový signál

Ready Cond: Option 2

Targets: 7 IPSC targets
1 IPSC popper
2 IPSC mini poppers
2 IPSC plates



Setup Notes:

Bezpečnostné uhly 90 vľavo, vpravo a výška válu.